




Verbale del Tavolo Tecnico An. Nichelino  
16/6/11


Presenti: dott. Alessandro dott. De Lincio  
ASL Museo.

Presenti alle Associazioni:

AIAS Soeb; Confindustria Soeb;  
ANPAC Soeb - ANIS Forgiere AIAS Dell'Aquila

Il dott. Alessandro consegna i registri relativi  
alle attività dei centri ex art. 26 e 46 (mensile  
Lunario - aprile 11). Le organizzazioni interessate  
a far pervenire eventuali osservazioni o  
Note saranno ultimate entro il  
me' settembre. Se per le comunicazioni,  
il verbale viene chiuso alle ore 12,20



  
  


AIAS  


Verbale integrativo dello scritto del Torob  
Teano del 16/6/11




Dopo lo elenco del precedente verbale, sottoscrutto  
da: ABBONDANTI ~~NESSO~~ E DESILVONE per ASCUNA1 Centro  
SAETTA Severino Forgiare Dell' Aquila  
alle ore 17,15 2 nuovi presentati presso le sedi delle  
ASL: Francesco SIVARDI per ANISAP. Antonio Jona-  
bordello per ASPAT.

Il dott. Alessandro... consegna anche  
due documenti: copie dei report relativi all'at-  
tività dei centri ex art 26 e 44 (giugno-giuglio 2011).  
Si conferme in tutto o per tutto il conte-  
nuto del precedente verbale.



ASPAT ~~COMUNITÀ~~  
Spunti

Uff. De Leo



art. 44

Dati trasmessi dal DCMT in data 26/05/2011. Totale = "Importo netto al lordo dello Sconto" - "Sconto"

CENTRO AIAS Marechiaro	TETTO	Dati trasmessi dal DCMT in data 26/05/2011. Totale = "Importo netto al lordo dello Sconto" - "Sconto"												totale al 30/11/2011	Rimanenza Tetto al 30/11/2011	dicembre	totale al 31/12/2011				
		gennaio	febbraio	marzo	aprile	maggio	giugno	luglio	agosto	settembre	ottobre	novembre	0								
Rimanenza tetto al 95% entro novembre	26.200	0,00	187,00	0,00	1.194,30	0,00	0,00	0,00	0,00	0,00	0,00	0,00	0,00	0,00	0,00	0,00	0,00	1.381,30	0,00	1.381,30	
		Importo	0,00	187,00	0,00	1.194,30	0,00	0,00	0,00	0,00	0,00	0,00	0,00	0,00	0,00	0,00	0,00	0,00	1.381,30	0,00	1.381,30
		Sconto	0,00	0,00	0,00	0,00	0,00	0,00	0,00	0,00	0,00	0,00	0,00	0,00	0,00	0,00	0,00	0,00	0,00	0,00	0,00
		Totale	0,00	187,00	0,00	1.194,30	0,00	0,00	0,00	0,00	0,00	0,00	0,00	0,00	0,00	0,00	0,00	0,00	1.381,30	0,00	1.381,30
Tetto 5% Dicembre	24.890	0,00	181,80	0,00	1.164,00	0,00	0,00	0,00	0,00	0,00	0,00	0,00	0,00	0,00	0,00	0,00	0,00	1.345,80	0,00	1.345,80	
		Rimanenza	0,00	181,80	0,00	1.164,00	0,00	0,00	0,00	0,00	0,00	0,00	0,00	0,00	0,00	0,00	0,00	0,00	1.345,80	0,00	1.345,80
Tetto 5% Dicembre	24.890,00	0,00	24.708,20	24.708,20	23.544,20	23.544,20	23.544,20	23.544,20	23.544,20	23.544,20	23.544,20	23.544,20	23.544,20	23.544,20	23.544,20	23.544,20	23.544,20	23.544,20	24.854,20	0,00	24.854,20
		Importo	0,00	24.708,20	24.708,20	23.544,20	23.544,20	23.544,20	23.544,20	23.544,20	23.544,20	23.544,20	23.544,20	23.544,20	23.544,20	23.544,20	23.544,20	23.544,20	23.544,20	24.854,20	0,00
Tetto 5% Dicembre	1.310	0	40	0	220	0	0	0	0	0	0	0	0	0	0	0	0	260,00	0	260,00	
		prestazioni	0	40	0	220	0	0	0	0	0	0	0	0	0	0	0	0	260,00	0	260,00
CENTRO MANZONI	515.000	0,00	0,00	0,00	0,00	0,00	0,00	0,00	0,00	0,00	0,00	0,00	0,00	0,00	0,00	0,00	0,00	74.381,64	0,00	74.381,64	
		Importo	420,35	11.969,56	26.900,21	35.091,52	0,00	0,00	0,00	0,00	0,00	0,00	0,00	0,00	0,00	0,00	0,00	0,00	74.381,64	0,00	74.381,64
		Sconto	0,00	0,00	0,00	0,00	0,00	0,00	0,00	0,00	0,00	0,00	0,00	0,00	0,00	0,00	0,00	0,00	0,00	0,00	0,00
		Totale	420,35	11.969,56	26.900,21	35.091,52	0,00	0,00	0,00	0,00	0,00	0,00	0,00	0,00	0,00	0,00	0,00	0,00	74.381,64	0,00	74.381,64
Rimanenza tetto al 95% entro novembre	489.250	0,00	10,50	166,90	345,29	390,24	0,00	0,00	0,00	0,00	0,00	0,00	0,00	0,00	0,00	0,00	0,00	73.468,71	0,00	73.468,71	
		Importo	0,00	10,50	166,90	345,29	390,24	0,00	0,00	0,00	0,00	0,00	0,00	0,00	0,00	0,00	0,00	0,00	73.468,71	0,00	73.468,71
Tetto 5% Dicembre	489.250	0,00	11.802,66	26.554,92	34.701,28	0,00	0,00	0,00	0,00	0,00	0,00	0,00	0,00	0,00	0,00	0,00	0,00	73.468,71	0,00	73.468,71	
		Rimanenza	0,00	11.802,66	26.554,92	34.701,28	0,00	0,00	0,00	0,00	0,00	0,00	0,00	0,00	0,00	0,00	0,00	0,00	73.468,71	0,00	73.468,71
Tetto 5% Dicembre	25.750	0,00	488.840,15	477.037,49	450.482,57	415.781,29	415.781,29	415.781,29	415.781,29	415.781,29	415.781,29	415.781,29	415.781,29	415.781,29	415.781,29	415.781,29	415.781,29	441.531,29	0,00	441.531,29	
		Importo	0,00	488.840,15	477.037,49	450.482,57	415.781,29	415.781,29	415.781,29	415.781,29	415.781,29	415.781,29	415.781,29	415.781,29	415.781,29	415.781,29	415.781,29	415.781,29	441.531,29	0,00	441.531,29
Tetto 5% Dicembre	25.750	0,00	990	2.027	2.304	0	0	0	0	0	0	0	0	0	0	0	0	5.381,00	0	5.381,00	
		prestazioni	0,00	990	2.027	2.304	0	0	0	0	0	0	0	0	0	0	0	0	5.381,00	0	5.381,00
CENTRO Fisioterapico Mediterraneo	170.600	0,00	0,00	0,00	0,00	0,00	0,00	0,00	0,00	0,00	0,00	0,00	0,00	0,00	0,00	0,00	0,00	6.986,94	0,00	6.986,94	
		Importo	173,60	1.371,27	2.738,84	2.703,23	0,00	0,00	0,00	0,00	0,00	0,00	0,00	0,00	0,00	0,00	0,00	0,00	6.986,94	0,00	6.986,94
		Sconto	0,00	0,00	0,00	0,00	0,00	0,00	0,00	0,00	0,00	0,00	0,00	0,00	0,00	0,00	0,00	0,00	0,00	0,00	0,00
		Totale	173,60	1.371,27	2.738,84	2.703,23	0,00	0,00	0,00	0,00	0,00	0,00	0,00	0,00	0,00	0,00	0,00	0,00	6.986,94	0,00	6.986,94
Rimanenza tetto al 95% entro novembre	162.070	0,00	4,90	37,82	74,86	0,00	0,00	0,00	0,00	0,00	0,00	0,00	0,00	0,00	0,00	0,00	0,00	191,78	0,00	191,78	
		Importo	0,00	4,90	37,82	74,86	0,00	0,00	0,00	0,00	0,00	0,00	0,00	0,00	0,00	0,00	0,00	0,00	191,78	0,00	191,78
Tetto 5% Dicembre	162.070	0,00	168,70	1.333,45	2.664,64	2.628,37	0,00	0,00	0,00	0,00	0,00	0,00	0,00	0,00	0,00	0,00	0,00	6.795,16	0,00	6.795,16	
		Rimanenza	0,00	168,70	1.333,45	2.664,64	2.628,37	0,00	0,00	0,00	0,00	0,00	0,00	0,00	0,00	0,00	0,00	0,00	6.795,16	0,00	6.795,16
Tetto 5% Dicembre	8.530	0,00	161.901,30	160.567,85	157.903,21	155.274,84	155.274,84	155.274,84	155.274,84	155.274,84	155.274,84	155.274,84	155.274,84	155.274,84	155.274,84	155.274,84	155.274,84	163.804,84	0,00	163.804,84	
		Importo	0,00	161.901,30	160.567,85	157.903,21	155.274,84	155.274,84	155.274,84	155.274,84	155.274,84	155.274,84	155.274,84	155.274,84	155.274,84	155.274,84	155.274,84	155.274,84	163.804,84	0,00	163.804,84
Tetto 5% Dicembre	8.530	0,00	30	242	510	550	0	0	0	0	0	0	0	0	0	0	0	1.332,00	0	1.332,00	
		prestazioni	0,00	30	242	510	550	0	0	0	0	0	0	0	0	0	0	0	1.332,00	0	1.332,00

art. 44

Dati trasmessi dal DCMT in data 26/05/2011. Totale = "Importo netto al lordo dello Sconto" - "Sconto"

CENTRO GIFFAS	gennaio	febbraio	marzo	aprile	maggio	giugno	luglio	agosto	settembre	ottobre	novembre	totale al		dicembre	totale al
												30/11/2011	Rimanenza Tetto al 30/11/2011		
533.600	15.274,96	795,25	5.215,60	14.474,60	0,00	0,00	0,00	0,00	0,00	0,00	0,00	35.760,41	0,00	35.760,41	
	0,00	0,00	0,00	0,00	0,00	0,00	0,00	0,00	0,00	0,00	0,00	0,00	0,00	0,00	
Rimanenza tetto al 95% entro novembre												3.860,36	0,00	3.860,36	
506.920	13.001,36	274,73	4.804,00	13.819,95	0,00	0,00	0,00	0,00	0,00	0,00	0,00	31.900,05	0,00	31.900,05	
Tetto 5%															
Rimanenza															
Dicembre	493.918,64	493.643,91	488.839,91	475.019,95	475.019,95	475.019,95	475.019,95	475.019,95	475.019,95	475.019,95	475.019,95	501.699,95	501.699,95		
26.680	8.120	1.859	1.470	2.338	0	0	0	0	0	0	0	13.787,00	0	13.787,00	
93.400	0,00	1.308,90	1.145,50	0,00	0,00	0,00	0,00	0,00	0,00	0,00	0,00	2.454,40	0,00	2.454,40	
	0,00	0,00	0,00	0,00	0,00	0,00	0,00	0,00	0,00	0,00	0,00	0,00	0,00	0,00	
Rimanenza tetto al 95% entro novembre												74,68	0,00	74,68	
88.730	0,00	1.259,92	1.109,80	0,00	0,00	0,00	0,00	0,00	0,00	0,00	0,00	2.379,72	0,00	2.379,72	
Tetto 5%															
Rimanenza															
Dicembre	88.730,00	87.460,08	86.350,28	86.350,28	86.350,28	86.350,28	86.350,28	86.350,28	86.350,28	86.350,28	86.350,28	91.020,28	91.020,28		
4.670	0	286	200	0	0	0	0	0	0	0	0	466,00	0	466,00	
192.800	2.417,30	1.574,35	1.407,42	2.374,55	0,00	0,00	0,00	0,00	0,00	0,00	0,00	7.773,62	0,00	7.773,62	
	0,00	0,00	0,00	0,00	0,00	0,00	0,00	0,00	0,00	0,00	0,00	0,00	0,00	0,00	
Rimanenza tetto al 95% entro novembre												161,09	0,00	161,09	
183.160	2.399,40	1.543,85	1.386,13	2.303,15	0,00	0,00	0,00	0,00	0,00	0,00	0,00	7.612,53	0,00	7.612,53	
Tetto 5%															
Rimanenza															
Dicembre	180.760,60	179.216,75	177.850,62	175.547,47	175.547,47	175.547,47	175.547,47	175.547,47	175.547,47	175.547,47	175.547,47	185.187,47	185.187,47		
9.640	110	210	335	520	0	0	0	0	0	0	0	1.175,00	0	1.175,00	

art. 44

Dati trasmessi dal DCMT in data 26/05/2011. Totale = "Importo netto al lordo dello Sconto" - "Sconto"

TIETTO	gennaio	febbraio	marzo	aprile	maggio	giugno	luglio	agosto	settembre	ottobre	novembre	totale al 30/11/2011	Rimanenza Tetto al 30/11/2011	dicembre	totale al 31/12/2011
<b>CENTRO CRN</b>															
536.600	3.018,28	17.846,45	28.948,47	36.784,59	0,00	0,00	0,00	0,00	0,00	0,00	0,00	86.597,79		0,00	86.597,79
Rimanenza tetto al 95% entro novembre	0,00	0,00	0,00	0,00	0,00	0,00	0,00	0,00	0,00	0,00	0,00	0,00	424.085,52	0,00	0,00
509.770	23,51	163,41	332,01	394,38	0,00	0,00	0,00	0,00	0,00	0,00	0,00	913,31		0,00	913,31
Tetto 5% Dicembre	2.994,77	17.683,04	28.616,46	36.390,21	0,00	0,00	0,00	0,00	0,00	0,00	0,00	85.684,48		0,00	85.684,48
Rimanenza tetto	506.775,23	489.092,19	460.475,73	424.085,52	424.085,52	424.085,52	424.085,52	424.085,52	424.085,52	424.085,52	424.085,52			450.915,52	450.915,52
26.830	133	1.001	2.023	2.482	0	0	0	0	0	0	0	5.639,00		0	5.639,00
<b>Centro RIA.FIS</b>															
115.800	3.046,75	3.161,06	4.115,40	5.791,95	0,00	0,00	0,00	0,00	0,00	0,00	0,00	16.115,16		0,00	16.115,16
Rimanenza tetto al 95% entro novembre	0,00	0,00	0,00	0,00	0,00	0,00	0,00	0,00	0,00	0,00	0,00	0,00	94.357,17	0,00	0,00
110.010	2.957,25	3.072,33	3.993,10	5.630,15	0,00	0,00	0,00	0,00	0,00	0,00	0,00	462,33		0,00	462,33
Tetto 5% Dicembre	107.052,75	103.980,42	99.987,32	94.357,17	94.357,17	94.357,17	94.357,17	94.357,17	94.357,17	94.357,17	94.357,17			100.147,17	100.147,17
5.790	560	621	860	1.130	0	0	0	0	0	0	0	3.171,00		0	3.171,00
<b>Centro CLINIC CENTER</b>															
67.800	938,26	3.826,64	1.295,05	1.900,69	0,00	0,00	0,00	0,00	0,00	0,00	0,00	7.960,64		0,00	7.960,64
Rimanenza tetto al 95% entro novembre	0,00	0,00	0,00	0,00	0,00	0,00	0,00	0,00	0,00	0,00	0,00	0,00	56.689,00	0,00	0,00
64.410	27,98	115,88	39,90	55,88	0,00	0,00	0,00	0,00	0,00	0,00	0,00	239,64		0,00	239,64
Tetto 5% Dicembre	910,28	3.710,76	1.255,15	1.844,81	0,00	0,00	0,00	0,00	0,00	0,00	0,00	7.721,00		0,00	7.721,00
Rimanenza tetto	63.499,72	59.788,96	58.533,81	56.689,00	56.689,00	56.689,00	56.689,00	56.689,00	56.689,00	56.689,00	56.689,00			60.079,00	60.079,00
3.390	216	759	250	448	0	0	0	0	0	0	0	1.673,00		0	1.673,00



art. 44

Dati trasmessi dal DCMT in data 26/05/2011. Totale = "importo netto al lordo dello Sconto" - "Sconto"

		gennaio	febbraio	marzo	aprile	maggio	giugno	luglio	agosto	settembre	ottobre	novembre	dicembre	totale al 30/11/2011	Rimaneza Tetto al 30/11/2011	dicembre	totale al 31/12/2011
<b>CENTRO IPAR</b>																	
Rimaneza tetto al 95% entro novembre	252.200	11.199,04	26.427,31	33.582,48	30.737,76	0,00	0,00	0,00	0,00	0,00	0,00	0,00	0,00	101.946,59	139.298,90	0,00	101.946,59
		0,00	0,00	0,00	0,00	0,00	0,00	0,00	0,00	0,00	0,00	0,00	0,00	0,00		0,00	0,00
	sconto	211,75	432,68	522,99	488,07	0,00	0,00	0,00	0,00	0,00	0,00	0,00	0,00	1.655,49		0,00	1.655,49
Tetto 5%	239.590	10.987,29	25.994,63	33.059,49	30.249,69	0,00	0,00	0,00	0,00	0,00	0,00	0,00	0,00	100.291,10		0,00	100.291,10
Dicembre																151.908,90	151.908,90
	12.610	419	1.145	1.735	1.675	0	0	0	0	0	0	0	0	4.974,00		0	4.974,00
<b>Centro SALUS</b>																	
Rimaneza tetto al 95% entro novembre	345.300	0,00	0,00	4.969,65	0,00	0,00	0,00	0,00	0,00	0,00	0,00	0,00	0,00	4.969,65	323.178,25	0,00	4.969,65
		0,00	0,00	0,00	0,00	0,00	0,00	0,00	0,00	0,00	0,00	0,00	0,00	0,00		0,00	0,00
	sconto	0,00	0,00	112,90	0,00	0,00	0,00	0,00	0,00	0,00	0,00	0,00	0,00	112,90		0,00	112,90
Tetto 5%	328.035	0,00	0,00	4.856,75	0,00	0,00	0,00	0,00	0,00	0,00	0,00	0,00	0,00	4.856,75		0,00	4.856,75
Dicembre																340.443,25	340.443,25
	17.265	0	0	780	0	0	0	0	0	0	0	0	0	780,00		0	780,00
<b>Centro CRR (LOCALTELLI)</b>																	
Rimaneza tetto al 95% entro novembre	356.600	3.719,20	16.757,92	21.489,05	27.469,55	0,00	0,00	0,00	0,00	0,00	0,00	0,00	0,00	69.435,71	270.398,42	0,00	69.435,71
		0,00	0,00	0,00	0,00	0,00	0,00	0,00	0,00	0,00	0,00	0,00	0,00	0,00		0,00	0,00
	sconto	58,40	248,50	320,12	437,11	0,00	0,00	0,00	0,00	0,00	0,00	0,00	0,00	1.064,13		0,00	1.064,13
Tetto 5%	338.770	3.660,80	16.509,42	21.168,93	27.032,44	0,00	0,00	0,00	0,00	0,00	0,00	0,00	0,00	68.371,58		0,00	68.371,58
Dicembre																288.228,42	288.228,42
	17.830	350	1.637	2.275	2.857	0	0	0	0	0	0	0	0	7.119,00		0	7.119,00

art. 44

Dati trasmessi dal DCMT in data 26/05/2011. Totale = "Importo netto al lordo dello Sconto" - "Sconto"

		gennaio	febbraio	marzo	aprile	maggio	giugno	luglio	agosto	settembre	ottobre	novembre	dicembre	totale al 30/11/2011	Rimanenza Tetto al 30/11/2011	dicembre	totale al 31/12/2011
<b>Centro FKT Art. 44</b>																	
181.600	Importo	3.877,90	12.320,70	22.075,56	23.685,25	0,00	0,00	0,00	0,00	0,00	0,00	0,00	0,00	61.959,42	111.536,84	0,00	61.959,42
	Rimanenza letto al 95% entro novembre	0,00	0,00	0,00	0,00	0,00	0,00	0,00	0,00	0,00	0,00	0,00	0,00	0,00	111.536,84	0,00	0,00
	Sconto	41,10	196,10	335,08	403,98	0,00	0,00	0,00	0,00	0,00	0,00	0,00	0,00	976,26		0,00	976,26
172.520	Tetto 5% Totale	3.836,80	12.124,60	21.740,48	23.281,27	0,00	0,00	0,00	0,00	0,00	0,00	0,00	0,00	60.983,16		0,00	60.983,16
Dicembre	Rimanenza letto	169.693,20	156.558,60	134.818,12	111.536,84	111.536,84	111.536,84	111.536,84	111.536,84	111.536,84	111.536,84	111.536,84	111.536,84			120.616,84	120.616,84
9.080	prestazioni	250	1.320	2.156	2.610	0	0	0	0	0	0	0	0	6.336,00		0	6.336,00
<b>CENTRO ATHENA art. 44</b>																	
381.800	Importo	2.299,15	15.855,62	27.451,47	28.851,92	0,00	0,00	0,00	0,00	0,00	0,00	0,00	0,00	74.458,16	289.312,14	0,00	74.458,16
	Rimanenza letto al 95% entro novembre	0,00	0,00	0,00	0,00	0,00	0,00	0,00	0,00	0,00	0,00	0,00	0,00	0,00	289.312,14	0,00	0,00
	Sconto	50,90	259,94	367,34	382,12	0,00	0,00	0,00	0,00	0,00	0,00	0,00	0,00	1.060,30		0,00	1.060,30
362.710	Tetto 5% Totale	2.248,25	15.595,68	27.084,13	28.469,80	0,00	0,00	0,00	0,00	0,00	0,00	0,00	0,00	73.397,86		0,00	73.397,86
Dicembre	Rimanenza letto	360.461,75	344.866,07	317.781,94	289.312,14	289.312,14	289.312,14	289.312,14	289.312,14	289.312,14	289.312,14	289.312,14	289.312,14			308.402,14	308.402,14
19.090	prestazioni	330	1.806	2.412	2.566	0	0	0	0	0	0	0	0	7.114,00		0	7.114,00
<b>Centro FISICOENTER</b>																	
165.200	Importo	253,70	3.094,09	2.976,15	0,00	0,00	0,00	0,00	0,00	0,00	0,00	0,00	0,00	6.323,94	150.783,19	0,00	6.323,94
	Rimanenza letto al 95% entro novembre	0,00	0,00	0,00	0,00	0,00	0,00	0,00	0,00	0,00	0,00	0,00	0,00	0,00	150.783,19	0,00	0,00
	Sconto	7,20	82,76	77,17	0,00	0,00	0,00	0,00	0,00	0,00	0,00	0,00	0,00	167,13		0,00	167,13
156.940	Tetto 5% Totale	246,50	3.011,33	2.898,98	0,00	0,00	0,00	0,00	0,00	0,00	0,00	0,00	0,00	6.156,81		0,00	6.156,81
Dicembre	Rimanenza letto	156.693,50	153.682,17	150.783,19	150.783,19	150.783,19	150.783,19	150.783,19	150.783,19	150.783,19	150.783,19	150.783,19	150.783,19			159.043,19	159.043,19
8.260	prestazioni	40	640	602	0	0	0	0	0	0	0	0	0	1.282,00		0	1.282,00





art. 44

Dati trasmessi dal DCMT in data 26/05/2011. Totale = "Importo netto al lordo dello Sconto" - "Sconto"

		gennaio	febbraio	marzo	aprile	maggio	giugno	luglio	agosto	settembre	ottobre	novembre	dicembre	totale al 30/11/2011	Rimane Tetto al 30/11/2011	dicembre	totale al 31/12/2011
<b>CENTRO STUDI della SCOLIOSI</b>																	
2.072.900	Importo	59.911,02	134.094,09	206.337,27	212.363,61	0,00	0,00	0,00	0,00	0,00	0,00	0,00	0,00	612.705,99	1.362.543,31	0,00	612.705,99
	Sconto	0,00	0,00	0,00	0,00	0,00	0,00	0,00	0,00	0,00	0,00	0,00	0,00	5.994,30	0,00	0,00	5.994,30
	Rimaneza netto al 95% entro novembre	59.911,02	134.094,09	206.337,27	212.363,61	0,00	0,00	0,00	0,00	0,00	0,00	0,00	0,00	606.711,69	1.362.543,31	0,00	606.711,69
1.969.255	Tetto 5% Dicembre	59.394,70	132.810,25	204.322,21	210.184,53	0,00	0,00	0,00	0,00	0,00	0,00	0,00	0,00	606.711,69	1.466.188,31	1.466.188,31	1.466.188,31
103.645	prestazioni	3.066	7.802	12.456	13.355	0	0	0	0	0	0	0	0	36.679,00	0	0	36.679,00
<b>CENTRO DIARAD</b>																	
915.600	Importo	10.271,78	30.293,10	42.913,96	42.264,22	0,00	0,00	0,00	0,00	0,00	0,00	0,00	0,00	125.743,06	746.254,24	0,00	125.743,06
	Sconto	0,00	0,00	0,00	0,00	0,00	0,00	0,00	0,00	0,00	0,00	0,00	0,00	2.177,30	0,00	0,00	2.177,30
	Rimaneza netto al 95% entro novembre	10.271,78	29.835,40	42.141,19	41.517,40	0,00	0,00	0,00	0,00	0,00	0,00	0,00	0,00	123.565,76	746.254,24	0,00	123.565,76
869.820	Tetto 5% Dicembre	859.748,23	829.912,83	787.771,64	746.254,24	746.254,24	746.254,24	746.254,24	746.254,24	746.254,24	746.254,24	746.254,24	746.254,24	792.034,24	792.034,24	792.034,24	792.034,24
45.780	prestazioni	1.212	3.050	5.048	4.856	0	0	0	0	0	0	0	0	14.166,00	0	0	14.166,00
<b>Centro FFKO</b>																	
586.100	Importo	5.312,45	49.980,80	77.987,90	73.521,61	0,00	0,00	0,00	0,00	0,00	0,00	0,00	0,00	206.802,76	352.239,25	0,00	206.802,76
	Sconto	0,00	0,00	0,00	0,00	0,00	0,00	0,00	0,00	0,00	0,00	0,00	0,00	2.247,01	0,00	0,00	2.247,01
	Rimaneza netto al 95% entro novembre	5.312,45	49.980,80	77.987,90	73.521,61	0,00	0,00	0,00	0,00	0,00	0,00	0,00	0,00	204.555,75	352.239,25	0,00	204.555,75
556.795	Tetto 5% Dicembre	5.262,35	49.466,50	77.157,80	72.667,10	0,00	0,00	0,00	0,00	0,00	0,00	0,00	0,00	204.555,75	381.544,25	381.544,25	381.544,25
29.305	prestazioni	310	3.040	5.060	5.253	0	0	0	0	0	0	0	0	13.663,00	0	0	13.663,00



art. 44

Dati trasmessi dal DCMT in data 26/05/2011. Totale = "Importo netto al lordo dello Sconto" - "Sconto"

TETTO	gennaio	febbraio	marzo	aprile	maggio	giugno	luglio	agosto	settembre	ottobre	novembre	dicembre	totale al 31/12/2011
547.600	29.603,33	75.722,72	100.271,23	99.064,96	0,00	0,00	0,00	0,00	0,00	0,00	0,00	0,00	304.662,24
Rimanenza letto al 95% entro novembre	0,00	0,00	0,00	0,00	0,00	0,00	0,00	0,00	0,00	0,00	0,00	0,00	0,00
sconto	203,13	642,36	856,02	814,17	0,00	0,00	0,00	0,00	0,00	0,00	0,00	0,00	2.515,68
520.220	29.400,20	75.080,36	99.415,21	98.250,79	0,00	0,00	0,00	0,00	0,00	0,00	0,00	0,00	302.146,56
Tetto 5% Dicembre	490.819,80	415.739,44	316.324,23	218.073,44	218.073,44	218.073,44	218.073,44	218.073,44	218.073,44	218.073,44	218.073,44	218.073,44	245.453,44
27.380	1.189	3.860	5.393	4.997	0	0	0	0	0	0	0	0	15.439,00
<b>CENTRO DINASTAR</b>													
635.900	22.509,70	34.489,35	52.365,31	54.601,99	0,00	0,00	0,00	0,00	0,00	0,00	0,00	0,00	163.966,35
Rimanenza letto al 95% entro novembre	0,00	0,00	0,00	0,00	0,00	0,00	0,00	0,00	0,00	0,00	0,00	0,00	0,00
sconto	233,20	519,70	850,30	847,22	0,00	0,00	0,00	0,00	0,00	0,00	0,00	0,00	2.450,42
604.105	22.276,50	33.969,65	51.515,01	53.754,77	0,00	0,00	0,00	0,00	0,00	0,00	0,00	0,00	161.515,93
Tetto 5% Dicembre	581.828,50	547.858,85	496.343,84	442.589,07	442.589,07	442.589,07	442.589,07	442.589,07	442.589,07	442.589,07	442.589,07	442.589,07	474.384,07
31.795	1.460	3.310	5.466	5.482	0	0	0	0	0	0	0	0	15.718,00
<b>CENTRO PERSICO PRIMI art. 44</b>													
170.100	1.358,25	6.145,50	11.550,26	10.391,64	0,00	0,00	0,00	0,00	0,00	0,00	0,00	0,00	29.445,65
Rimanenza letto al 95% entro novembre	0,00	0,00	0,00	0,00	0,00	0,00	0,00	0,00	0,00	0,00	0,00	0,00	0,00
sconto	16,40	92,22	181,09	170,81	0,00	0,00	0,00	0,00	0,00	0,00	0,00	0,00	460,52
161.595	1.341,85	6.053,28	11.369,17	10.220,83	0,00	0,00	0,00	0,00	0,00	0,00	0,00	0,00	28.985,13
Tetto 5% Dicembre	160.253,15	154.199,87	142.830,70	132.609,87	132.609,87	132.609,87	132.609,87	132.609,87	132.609,87	132.609,87	132.609,87	132.609,87	141.114,87
8.505	150	734	1.332	1.285	0	0	0	0	0	0	0	0	3.501,00
<b>CENTRO CRS</b>													

Dati trasmessi dal DCMT in data 26/05/2011. Totale = "Importo netto al lordo dello Sconto" - "Sconto"													
art. 44													
TETTO	gennaio	febbraio	marzo	aprile	maggio	giugno	luglio	agosto	settembre	ottobre	novembre	dicembre	totale al 31/12/2011
806.500	186.881,73	108.780,03	109.271,77	135.916,76	0,00	0,00	0,00	0,00	0,00	0,00	0,00	0,00	540.860,28
Rimanenza tetto al 95% entro novembre	0,00	0,00	0,00	0,00	0,00	0,00	0,00	0,00	0,00	0,00	0,00	0,00	0,00
sconto	3.114,30	1.932,71	1.730,58	1.425,30	0,00	0,00	0,00	0,00	0,00	0,00	0,00	0,00	233.517,61
766.175	183.777,43	106.847,32	107.541,19	134.491,46	0,00	0,00	0,00	0,00	0,00	0,00	0,00	0,00	532.657,39
Tetto 5% Dicembre	582.387,57	475.550,25	388.009,07	233.517,61	233.517,61	233.517,61	233.517,61	233.517,61	233.517,61	233.517,61	233.517,61	273.842,61	273.842,61
40.325	14.960	9.043	8.624	7.950	0	0	0	0	0	0	0	0	40.577,00
prestazioni													
<b>Centro IST. FISIOTERAPICO ORTOPEDICO</b>													
37.300	436,05	3.518,90	3.332,55	3.184,49	0,00	0,00	0,00	0,00	0,00	0,00	0,00	0,00	10.471,99
Rimanenza tetto al 95% entro novembre	0,00	0,00	0,00	0,00	0,00	0,00	0,00	0,00	0,00	0,00	0,00	0,00	0,00
sconto	13,10	104,54	100,30	95,57	0,00	0,00	0,00	0,00	0,00	0,00	0,00	0,00	313,51
35.435	422,95	3.414,36	3.232,25	3.088,92	0,00	0,00	0,00	0,00	0,00	0,00	0,00	0,00	10.158,48
Tetto 5% Dicembre	35.012,05	31.597,69	28.365,44	25.276,52	25.276,52	25.276,52	25.276,52	25.276,52	25.276,52	25.276,52	25.276,52	27.141,52	27.141,52
1.865	100	758	660	699	0	0	0	0	0	0	0	0	2.217,00
prestazioni													
<b>Centro MINELLI</b>													
170.100	3.695,85	6.547,67	11.725,49	2.326,04	0,00	0,00	0,00	0,00	0,00	0,00	0,00	0,00	24.295,05
Rimanenza tetto al 95% entro novembre	0,00	0,00	0,00	0,00	0,00	0,00	0,00	0,00	0,00	0,00	0,00	0,00	0,00
sconto	13,20	140,40	273,36	232,33	0,00	0,00	0,00	0,00	0,00	0,00	0,00	0,00	659,29
161.595	3.682,65	6.407,27	11.452,13	2.093,71	0,00	0,00	0,00	0,00	0,00	0,00	0,00	0,00	23.635,76
Tetto 5% Dicembre	157.912,35	151.505,08	140.052,95	137.959,24	137.959,24	137.959,24	137.959,24	137.959,24	137.959,24	137.959,24	137.959,24	146.464,24	146.464,24
8.505	100	1.300	2.082	1.671	0	0	0	0	0	0	0	0	5.153,00
prestazioni													
<b>Centro VALLONE</b>													



art. 44

Dati trasmessi dal DCMT in data 26/05/2011. Totale = "Importo netto al lordo dello Sconto" - "Sconto"

CENTRO	TETTO	Dati mensili												Totale al		Rimanenza Tetto al	Totale al			
		gennaio	febbraio	marzo	aprile	maggio	giugno	luglio	agosto	settembre	ottobre	novembre	dicembre	30/1/2011	30/1/2011		dicembre	31/12/2011		
Centro IST. FISIOTERAPICO ORTOPEDI	806.500	Importo	186.891,73	108.780,03	109.271,77	135.916,76	0,00	0,00	0,00	0,00	0,00	0,00	0,00	0,00	0,00	0,00	0,00	540.860,28	0,00	540.860,28
		Rimanenza tetto al 95% entro novembre	0,00	0,00	0,00	0,00	0,00	0,00	0,00	0,00	0,00	0,00	0,00	0,00	0,00	0,00	0,00	233.517,61	0,00	0,00
	Sconto	3.114,30	1.932,71	1.730,58	1.425,30	0,00	0,00	0,00	0,00	0,00	0,00	0,00	0,00	0,00	0,00	0,00	8.202,89	0,00	8.202,89	
	Tetto 5% Dicembre	766.175	106.847,32	107.541,19	134.491,46	0,00	0,00	0,00	0,00	0,00	0,00	0,00	0,00	0,00	0,00	0,00	532.657,39	0,00	532.657,39	
40.325	Importo	582.397,57	475.550,25	368.009,07	233.517,61	233.517,61	233.517,61	233.517,61	233.517,61	233.517,61	233.517,61	233.517,61	233.517,61	233.517,61	233.517,61	233.517,61	0	273.842,61	0	273.842,61
	Rimanenza tetto al 95% entro novembre	14.960	9.043	8.624	7.950	0	0	0	0	0	0	0	0	0	0	0	40.577,00	0	40.577,00	
Centro MINELLI	37.300	Importo	436,05	3.518,90	3.332,55	3.184,49	0,00	0,00	0,00	0,00	0,00	0,00	0,00	0,00	0,00	0,00	0,00	10.471,99	0,00	10.471,99
		Rimanenza tetto al 95% entro novembre	0,00	0,00	0,00	0,00	0,00	0,00	0,00	0,00	0,00	0,00	0,00	0,00	0,00	0,00	0,00	25.276,52	0,00	0,00
	Sconto	13,10	104,54	100,30	95,57	0,00	0,00	0,00	0,00	0,00	0,00	0,00	0,00	0,00	0,00	0,00	313,51	0,00	313,51	
	Tetto 5% Dicembre	35.435	422,95	3.414,36	3.232,25	3.088,92	0,00	0,00	0,00	0,00	0,00	0,00	0,00	0,00	0,00	0,00	10.158,48	0,00	10.158,48	
1.865	Importo	35.012,05	31.597,69	28.365,44	25.276,52	25.276,52	25.276,52	25.276,52	25.276,52	25.276,52	25.276,52	25.276,52	25.276,52	25.276,52	25.276,52	25.276,52	0	27.141,52	0	27.141,52
	Rimanenza tetto al 95% entro novembre	100	758	660	699	0	0	0	0	0	0	0	0	0	0	0	2.217,00	0	2.217,00	
Centro VALLONE	170.100	Importo	3.695,85	6.547,67	11.725,49	2.326,04	0,00	0,00	0,00	0,00	0,00	0,00	0,00	0,00	0,00	0,00	0,00	24.295,05	0,00	24.295,05
		Rimanenza tetto al 95% entro novembre	0,00	0,00	0,00	0,00	0,00	0,00	0,00	0,00	0,00	0,00	0,00	0,00	0,00	0,00	0,00	137.959,24	0,00	0,00
	Sconto	13,20	140,40	273,36	232,33	0,00	0,00	0,00	0,00	0,00	0,00	0,00	0,00	0,00	0,00	0,00	659,29	0,00	659,29	
	Tetto 5% Dicembre	161.595	3.682,65	6.407,27	11.452,13	2.093,71	0,00	0,00	0,00	0,00	0,00	0,00	0,00	0,00	0,00	0,00	23.635,76	0,00	23.635,76	
8.505	Importo	157.912,35	151.505,08	140.052,95	137.959,24	137.959,24	137.959,24	137.959,24	137.959,24	137.959,24	137.959,24	137.959,24	137.959,24	137.959,24	137.959,24	137.959,24	0	146.464,24	0	146.464,24
	Rimanenza tetto al 95% entro novembre	100	1.300	2.082	1.671	0	0	0	0	0	0	0	0	0	0	0	5.153,00	0	5.153,00	

**Totale x Centro FATTURATO ANNO 2011 art. 44 salvo errori ed omissioni**

Mese	Dsb	CENTRO	TETTO	fatturato asl na	PRESTAZI	SCONTO	LIQUIDABILE
Gennai	24	CENTRO AIAS Marechiaro		0,00	0	0,00	0,00
Febbra	24	CENTRO AIAS Marechiaro		187,00	40	5,20	181,80
Marzo	24	CENTRO AIAS Marechiaro		0,00	0	0,00	0,00
Aprile	24	CENTRO AIAS Marechiaro		1.194,30	220	30,30	1.164,00
Maggio	24	CENTRO AIAS Marechiaro		0,00	0	0,00	0,00
Giugno	24	CENTRO AIAS Marechiaro		0,00	0	0,00	0,00
Luglio	24	CENTRO AIAS Marechiaro		0,00	0	0,00	0,00
Agosto	24	CENTRO AIAS Marechiaro		0,00	0	0,00	0,00
Settem	24	CENTRO AIAS Marechiaro		0,00	0	0,00	0,00
Ottobre	24	CENTRO AIAS Marechiaro		0,00	0	0,00	0,00
Novem	24	CENTRO AIAS Marechiaro		0,00	0	0,00	0,00
Dicemb	24	CENTRO AIAS Marechiaro		0,00	0	0,00	0,00
<b>Annual</b>	<b>24</b>	<b>CENTRO AIAS Marechiaro</b>	<b>26.200,00</b>	<b>1.381,30</b>	<b>260</b>	<b>35,50</b>	<b>1.345,80</b>
Gennai	24	CENTRO MANZONI		420,35	60	10,50	409,85
Febbra	24	CENTRO MANZONI		11.969,56	990	166,90	11.802,66
Marzo	24	CENTRO MANZONI		26.900,21	2.027	345,29	26.554,92
Aprile	24	CENTRO MANZONI		35.091,52	2.304	390,24	34.701,28
Maggio	24	CENTRO MANZONI		0,00	0	0,00	0,00
Giugno	24	CENTRO MANZONI		0,00	0	0,00	0,00
Luglio	24	CENTRO MANZONI		0,00	0	0,00	0,00
Agosto	24	CENTRO MANZONI		0,00	0	0,00	0,00
Settem	24	CENTRO MANZONI		0,00	0	0,00	0,00
Ottobre	24	CENTRO MANZONI		0,00	0	0,00	0,00
Novem	24	CENTRO MANZONI		0,00	0	0,00	0,00
Dicemb	24	CENTRO MANZONI		0,00	0	0,00	0,00
<b>Annual</b>	<b>24</b>	<b>CENTRO MANZONI</b>	<b>515.000,00</b>	<b>74.381,64</b>	<b>5.381</b>	<b>912,93</b>	<b>73.468,71</b>
Gennai	24	Centro Fisioterapico Mediterraneo		173,60	30	4,90	168,70
Febbra	24	Centro Fisioterapico Mediterraneo		1.371,27	242	37,82	1.333,45
Marzo	24	Centro Fisioterapico Mediterraneo		2.738,84	510	74,20	2.664,64
Aprile	24	Centro Fisioterapico Mediterraneo		2.703,23	550	74,86	2.628,37
Maggio	24	Centro Fisioterapico Mediterraneo		0,00	0	0,00	0,00
Giugno	24	Centro Fisioterapico Mediterraneo		0,00	0	0,00	0,00
Luglio	24	Centro Fisioterapico Mediterraneo		0,00	0	0,00	0,00
Agosto	24	Centro Fisioterapico Mediterraneo		0,00	0	0,00	0,00
Settem	24	Centro Fisioterapico Mediterraneo		0,00	0	0,00	0,00
Ottobre	24	Centro Fisioterapico Mediterraneo		0,00	0	0,00	0,00
Novem	24	Centro Fisioterapico Mediterraneo		0,00	0	0,00	0,00
Dicemb	24	Centro Fisioterapico Mediterraneo		0,00	0	0,00	0,00
<b>annual</b>	<b>24</b>	<b>Centro Fisioterapico Mediterraneo</b>	<b>170.600,00</b>	<b>6.986,94</b>	<b>1.332</b>	<b>191,78</b>	<b>6.795,16</b>
Gennai	24	CentroSTATIC		15.274,96	8.120	2.273,60	13.001,36
Febbra	24	CentroSTATIC		795,25	1.859	520,52	274,73
Marzo	24	CentroSTATIC		5.215,60	1.470	411,60	4.804,00
Aprile	24	CentroSTATIC		14.474,60	2.338	654,64	13.819,96
Maggio	24	CentroSTATIC		0,00	0	0,00	0,00
Giugno	24	CentroSTATIC		0,00	0	0,00	0,00
Luglio	24	CentroSTATIC		0,00	0	0,00	0,00
Agosto	24	CentroSTATIC		0,00	0	0,00	0,00
Settem	24	CentroSTATIC		0,00	0	0,00	0,00
Ottobre	24	CentroSTATIC		0,00	0	0,00	0,00
Novem	24	CentroSTATIC		0,00	0	0,00	0,00
Dicemb	24	CentroSTATIC		0,00	0	0,00	0,00
<b>annual</b>	<b>24</b>	<b>CentroSTATIC</b>	<b>533.600,00</b>	<b>35.760,41</b>	<b>13.787</b>	<b>3.860,36</b>	<b>31.900,05</b>
Gennai	24	Centro JUVENA		0,00	0	0,00	0,00
Febbra	24	Centro JUVENA		1.308,90	266	38,98	1.269,92
Marzo	24	Centro JUVENA		1.145,50	200	35,70	1.109,80
Aprile	24	Centro JUVENA		0,00	0	0,00	0,00
Maggio	24	Centro JUVENA		0,00	0	0,00	0,00
Giugno	24	Centro JUVENA		0,00	0	0,00	0,00
Luglio	24	Centro JUVENA		0,00	0	0,00	0,00
Agosto	24	Centro JUVENA		0,00	0	0,00	0,00
Settem	24	Centro JUVENA		0,00	0	0,00	0,00
Ottobre	24	Centro JUVENA		0,00	0	0,00	0,00
Novem	24	Centro JUVENA		0,00	0	0,00	0,00
Dicemb	24	Centro JUVENA		0,00	0	0,00	0,00
<b>annual</b>	<b>24</b>	<b>Centro JUVENA</b>	<b>93.400,00</b>	<b>2.454,40</b>	<b>466</b>	<b>74,68</b>	<b>2.379,72</b>
Gennai	25	CENTRO GIFFAS		2.417,30	110	17,90	2.399,40
Febbra	25	CENTRO GIFFAS		1.574,35	210	30,50	1.543,85
Marzo	25	CENTRO GIFFAS		1.407,42	335	41,29	1.366,13
Aprile	25	CENTRO GIFFAS		2.374,55	520	71,40	2.303,15
Maggio	25	CENTRO GIFFAS		0,00	0	0,00	0,00
Giugno	25	CENTRO GIFFAS		0,00	0	0,00	0,00
Luglio	25	CENTRO GIFFAS		0,00	0	0,00	0,00
Agosto	25	CENTRO GIFFAS		0,00	0	0,00	0,00
Settem	25	CENTRO GIFFAS		0,00	0	0,00	0,00
Ottobre	25	CENTRO GIFFAS		0,00	0	0,00	0,00
Novem	25	CENTRO GIFFAS		0,00	0	0,00	0,00
Dicemb	25	CENTRO GIFFAS		0,00	0	0,00	0,00



**Totale x Centro FATTURATO ANNO 2011 art. 44 salvo errori ed omissioni**

Mese	Dsb	CENTRO	TETTO	fatturato asl na	PRESTAZIO	SCONTO	LIQUIDABILE
<b>Annua</b>	<b>25</b>	<b>CENTRO GIFFAS</b>	<b>192.800,00</b>	<b>7.773,62</b>	<b>1.175</b>	<b>161,09</b>	<b>7.612,53</b>
Gennai	25	CENTRO CRN		3.018,28	133	23,51	2.994,77
Febbra	25	CENTRO CRN		17.846,45	1.001	163,41	17.683,04
Marzo	25	CENTRO CRN		28.948,47	2.023	332,01	28.616,46
Aprile	25	CENTRO CRN		36.784,59	2.482	394,38	36.390,21
Maggio	25	CENTRO CRN		0,00	0	0,00	0,00
Giugno	25	CENTRO CRN		0,00	0	0,00	0,00
Luglio	25	CENTRO CRN		0,00	0	0,00	0,00
Agosto	25	CENTRO CRN		0,00	0	0,00	0,00
Settem	25	CENTRO CRN		0,00	0	0,00	0,00
Ottobre	25	CENTRO CRN		0,00	0	0,00	0,00
Novem	25	CENTRO CRN		0,00	0	0,00	0,00
Dicemb	25	CENTRO CRN		0,00	0	0,00	0,00
<b>Annua</b>	<b>25</b>	<b>CENTRO CRN</b>	<b>536.600,00</b>	<b>86.597,79</b>	<b>5.639</b>	<b>913,31</b>	<b>85.684,48</b>
Gennai	25	Centro RIA.FIS		3.046,75	560	89,50	2.957,25
Febbra	25	Centro RIA.FIS		3.161,06	621	88,73	3.072,33
Marzo	25	Centro RIA.FIS		4.115,40	860	122,30	3.993,10
Aprile	25	Centro RIA.FIS		5.791,95	1.130	161,80	5.630,15
Maggio	25	Centro RIA.FIS		0,00	0	0,00	0,00
Giugno	25	Centro RIA.FIS		0,00	0	0,00	0,00
Luglio	25	Centro RIA.FIS		0,00	0	0,00	0,00
Agosto	25	Centro RIA.FIS		0,00	0	0,00	0,00
Settem	25	Centro RIA.FIS		0,00	0	0,00	0,00
Ottobre	25	Centro RIA.FIS		0,00	0	0,00	0,00
Novem	25	Centro RIA.FIS		0,00	0	0,00	0,00
Dicemb	25	Centro RIA.FIS		0,00	0	0,00	0,00
<b>annua</b>	<b>25</b>	<b>Centro RIA.FIS</b>	<b>115.800,00</b>	<b>16.115,16</b>	<b>3.171</b>	<b>462,33</b>	<b>15.652,83</b>
Gennai	25	Centro CLINIC CENTER		938,26	216	27,98	910,28
Febbra	25	Centro CLINIC CENTER		3.826,64	759	115,88	3.710,76
Marzo	25	Centro CLINIC CENTER		1.295,05	250	39,90	1.255,15
Aprile	25	Centro CLINIC CENTER		1.900,69	448	55,88	1.844,81
Maggio	25	Centro CLINIC CENTER		0,00	0	0,00	0,00
Giugno	25	Centro CLINIC CENTER		0,00	0	0,00	0,00
Luglio	25	Centro CLINIC CENTER		0,00	0	0,00	0,00
Agosto	25	Centro CLINIC CENTER		0,00	0	0,00	0,00
Settem	25	Centro CLINIC CENTER		0,00	0	0,00	0,00
Ottobre	25	Centro CLINIC CENTER		0,00	0	0,00	0,00
Novem	25	Centro CLINIC CENTER		0,00	0	0,00	0,00
Dicemb	25	Centro CLINIC CENTER		0,00	0	0,00	0,00
<b>annua</b>	<b>25</b>	<b>Centro CLINIC CENTER</b>	<b>67.800,00</b>	<b>7.960,64</b>	<b>1.673</b>	<b>239,64</b>	<b>7.721,00</b>
Gennai	26	CENTRO THERAPIC CENTER		29.387,48	1.210	201,30	29.186,18
Febbra	26	CENTRO THERAPIC CENTER		75.074,71	3.346	554,20	74.520,51
Marzo	26	CENTRO THERAPIC CENTER		89.667,09	4.820	782,25	88.884,84
Aprile	26	CENTRO THERAPIC CENTER		66.102,60	3.513	572,02	65.530,58
Maggio	26	CENTRO THERAPIC CENTER		0,00	0	0,00	0,00
Giugno	26	CENTRO THERAPIC CENTER		0,00	0	0,00	0,00
Luglio	26	CENTRO THERAPIC CENTER		0,00	0	0,00	0,00
Agosto	26	CENTRO THERAPIC CENTER		0,00	0	0,00	0,00
Settem	26	CENTRO THERAPIC CENTER		0,00	0	0,00	0,00
Ottobre	26	CENTRO THERAPIC CENTER		0,00	0	0,00	0,00
Novem	26	CENTRO THERAPIC CENTER		0,00	0	0,00	0,00
Dicemb	26	CENTRO THERAPIC CENTER		0,00	0	0,00	0,00
<b>Annua</b>	<b>26</b>	<b>CENTRO THERAPIC CENTER</b>	<b>582.700,00</b>	<b>260.231,87</b>	<b>12.889</b>	<b>2.109,77</b>	<b>258.122,10</b>
Gennai	26	Centro C.O.R		14.621,55	630	107,60	14.513,95
Febbra	26	Centro C.O.R		29.314,08	1.374	231,08	29.083,00
Marzo	26	Centro C.O.R		34.098,90	2.096	337,66	33.761,24
Aprile	26	Centro C.O.R		33.762,07	2.078	328,11	33.433,96
Maggio	26	Centro C.O.R		0,00	0	0,00	0,00
Giugno	26	Centro C.O.R		0,00	0	0,00	0,00
Luglio	26	Centro C.O.R		0,00	0	0,00	0,00
Agosto	26	Centro C.O.R		0,00	0	0,00	0,00
Settem	26	Centro C.O.R		0,00	0	0,00	0,00
Ottobre	26	Centro C.O.R		0,00	0	0,00	0,00
Novem	26	Centro C.O.R		0,00	0	0,00	0,00
Dicemb	26	Centro C.O.R		0,00	0	0,00	0,00
<b>annua</b>	<b>26</b>	<b>Centro C.O.R</b>	<b>307.000,00</b>	<b>111.796,60</b>	<b>6.178</b>	<b>1.004,45</b>	<b>110.792,15</b>
Gennai	26	CENTRO FLEGREO		13.059,75	510	86,70	12.973,05
Febbra	26	CENTRO FLEGREO		24.866,45	1.110	181,10	24.685,35
Marzo	26	CENTRO FLEGREO		33.834,33	1.604	265,78	33.568,55
Aprile	26	CENTRO FLEGREO		35.176,96	1.508	252,96	34.924,00
Maggio	26	CENTRO FLEGREO		0,00	0	0,00	0,00
Giugno	26	CENTRO FLEGREO		0,00	0	0,00	0,00
Luglio	26	CENTRO FLEGREO		0,00	0	0,00	0,00
Agosto	26	CENTRO FLEGREO		0,00	0	0,00	0,00
Settem	26	CENTRO FLEGREO		0,00	0	0,00	0,00
Ottobre	26	CENTRO FLEGREO		0,00	0	0,00	0,00
Novem	26	CENTRO FLEGREO		0,00	0	0,00	0,00

**Totale x Centro FATTURATO ANNO 2011 art. 44 salvo errori ed omissioni**

Mese	Dsb	CENTRO	TETTO	fatturato asl na	PRESTAZI	SCONTO	LIQUIDABILE
Dicemb	26	CENTRO FLEGREO		0,00	0	0,00	0,00
<b>Annua</b>	26	<b>CENTRO FLEGREO</b>	189.700,00	106.937,49	4.732	786,54	106.150,95
Gennai	26	CENTRO IPAR		11.199,04	419	211,75	10.987,29
Febbra	26	CENTRO IPAR		26.427,31	1.145	432,68	25.994,63
Marzo	26	CENTRO IPAR		33.582,48	1.735	522,99	33.059,49
Aprile	26	CENTRO IPAR		30.737,76	1.675	488,07	30.249,69
Maggio	26	CENTRO IPAR		0,00	0	0,00	0,00
Giugno	26	CENTRO IPAR		0,00	0	0,00	0,00
Luglio	26	CENTRO IPAR		0,00	0	0,00	0,00
Agosto	26	CENTRO IPAR		0,00	0	0,00	0,00
Settem	26	CENTRO IPAR		0,00	0	0,00	0,00
Ottobre	26	CENTRO IPAR		0,00	0	0,00	0,00
Novem	26	CENTRO IPAR		0,00	0	0,00	0,00
Dicemb	26	CENTRO IPAR		0,00	0	0,00	0,00
<b>Annua</b>	26	<b>CENTRO IPAR</b>	252.200,00	101.946,59	4.974	1.655,49	100.291,10
Gennai	27	Centro CMP (Ambulatorio Medaglie D'Oro)		0,00	0	0,00	0,00
Febbra	27	Centro CMP (Ambulatorio Medaglie D'Oro)		0,00	0	0,00	0,00
Marzo	27	Centro CMP (Ambulatorio Medaglie D'Oro)		0,00	0	0,00	0,00
Aprile	27	Centro CMP (Ambulatorio Medaglie D'Oro)		0,00	0	0,00	0,00
Maggio	27	Centro CMP (Ambulatorio Medaglie D'Oro)		0,00	0	0,00	0,00
Giugno	27	Centro CMP (Ambulatorio Medaglie D'Oro)		0,00	0	0,00	0,00
Luglio	27	Centro CMP (Ambulatorio Medaglie D'Oro)		0,00	0	0,00	0,00
Agosto	27	Centro CMP (Ambulatorio Medaglie D'Oro)		0,00	0	0,00	0,00
Settem	27	Centro CMP (Ambulatorio Medaglie D'Oro)		0,00	0	0,00	0,00
Ottobre	27	Centro CMP (Ambulatorio Medaglie D'Oro)		0,00	0	0,00	0,00
Novem	27	Centro CMP (Ambulatorio Medaglie D'Oro)		0,00	0	0,00	0,00
Dicemb	27	Centro CMP (Ambulatorio Medaglie D'Oro)		0,00	0	0,00	0,00
<b>annual</b>	27	<b>Centro CMP (Ambulatorio Medaglie D'Oro)</b>		0,00	0	0,00	0,00
Gennai	27	Centro SALUS		0,00	0	0,00	0,00
Febbra	27	Centro SALUS		0,00	0	0,00	0,00
Marzo	27	Centro SALUS		4.969,65	780	112,90	4.856,75
Aprile	27	Centro SALUS		0,00	0	0,00	0,00
Maggio	27	Centro SALUS		0,00	0	0,00	0,00
Giugno	27	Centro SALUS		0,00	0	0,00	0,00
Luglio	27	Centro SALUS		0,00	0	0,00	0,00
Agosto	27	Centro SALUS		0,00	0	0,00	0,00
Settem	27	Centro SALUS		0,00	0	0,00	0,00
Ottobre	27	Centro SALUS		0,00	0	0,00	0,00
Novem	27	Centro SALUS		0,00	0	0,00	0,00
Dicemb	27	Centro SALUS		0,00	0	0,00	0,00
<b>annual</b>	27	<b>Centro SALUS</b>	345.300,00	4.969,65	780	112,90	4.856,75
Gennai	27	Centro RADAN		0,00	0	0,00	0,00
Febbra	27	Centro RADAN		0,00	0	0,00	0,00
Marzo	27	Centro RADAN		0,00	0	0,00	0,00
Aprile	27	Centro RADAN		0,00	0	0,00	0,00
Maggio	27	Centro RADAN		0,00	0	0,00	0,00
Giugno	27	Centro RADAN		0,00	0	0,00	0,00
Luglio	27	Centro RADAN		0,00	0	0,00	0,00
Agosto	27	Centro RADAN		0,00	0	0,00	0,00
Settem	27	Centro RADAN		0,00	0	0,00	0,00
Ottobre	27	Centro RADAN		0,00	0	0,00	0,00
Novem	27	Centro RADAN		0,00	0	0,00	0,00
Dicemb	27	Centro RADAN		0,00	0	0,00	0,00
<b>annual</b>	27	<b>Centro RADAN</b>		0,00	0	0,00	0,00
Gennai	27	Centro CRR (LOCATELLI)		3.719,20	350	58,40	3.660,80
Febbra	27	Centro CRR (LOCATELLI)		16.757,92	1.637	248,50	16.509,42
Marzo	27	Centro CRR (LOCATELLI)		21.489,05	2.275	320,12	21.168,93
Aprile	27	Centro CRR (LOCATELLI)		27.469,55	2.857	437,11	27.032,44
Maggio	27	Centro CRR (LOCATELLI)		0,00	0	0,00	0,00
Giugno	27	Centro CRR (LOCATELLI)		0,00	0	0,00	0,00
Luglio	27	Centro CRR (LOCATELLI)		0,00	0	0,00	0,00
Agosto	27	Centro CRR (LOCATELLI)		0,00	0	0,00	0,00
Settem	27	Centro CRR (LOCATELLI)		0,00	0	0,00	0,00
Ottobre	27	Centro CRR (LOCATELLI)		0,00	0	0,00	0,00
Novem	27	Centro CRR (LOCATELLI)		0,00	0	0,00	0,00
Dicemb	27	Centro CRR (LOCATELLI)		0,00	0	0,00	0,00
<b>annual</b>	27	<b>Centro CRR (LOCATELLI)</b>	356.600,00	69.435,71	7.119	1.064,13	68.371,58
Gennai	27	Centro FKT Art. 44		3.877,90	250	41,10	3.836,80
Febbra	27	Centro FKT Art. 44		12.320,70	1.320	196,10	12.124,60
Marzo	27	Centro FKT Art. 44		22.075,56	2.156	335,08	21.740,48
Aprile	27	Centro FKT Art. 44		23.685,25	2.610	403,98	23.281,27
Maggio	27	Centro FKT Art. 44		0,00	0	0,00	0,00
Giugno	27	Centro FKT Art. 44		0,00	0	0,00	0,00
Luglio	27	Centro FKT Art. 44		0,00	0	0,00	0,00
Agosto	27	Centro FKT Art. 44		0,00	0	0,00	0,00
Settem	27	Centro FKT Art. 44		0,00	0	0,00	0,00
Ottobre	27	Centro FKT Art. 44		0,00	0	0,00	0,00

**Totale x Centro FATTURATO ANNO 2011 art. 44 salvo errori ed omissioni**

Mese	Dsb	CENTRO	TETTO	fatturato asl na	PRESTAZI	SCONTO	LIQUIDABILE
Novem	27	Centro FKT Art. 44		0,00	0	0,00	0,00
Dicem	27	Centro FKT Art. 44		0,00	0	0,00	0,00
<b>annual</b>	<b>27</b>	<b>Centro FKT Art. 44</b>	<b>181.600,00</b>	<b>61.959,42</b>	<b>6.336</b>	<b>976,26</b>	<b>60.983,16</b>
Gennai	27	Centro ALFA		0,00	0	0,00	0,00
Febbra	27	Centro ALFA		0,00	0	0,00	0,00
Marzo	27	Centro ALFA		0,00	0	0,00	0,00
Aprile	27	Centro ALFA		0,00	0	0,00	0,00
Maggid	27	Centro ALFA		0,00	0	0,00	0,00
Giugno	27	Centro ALFA		0,00	0	0,00	0,00
Luglio	27	Centro ALFA		0,00	0	0,00	0,00
Agosto	27	Centro ALFA		0,00	0	0,00	0,00
Settem	27	Centro ALFA		0,00	0	0,00	0,00
Ottobre	27	Centro ALFA		0,00	0	0,00	0,00
Novem	27	Centro ALFA		0,00	0	0,00	0,00
Dicem	27	Centro ALFA		0,00	0	0,00	0,00
<b>annual</b>	<b>27</b>	<b>Centro ALFA</b>		<b>0,00</b>	<b>0</b>	<b>0,00</b>	<b>0,00</b>
Gennai	27	CENTRO ATHENA art. 44		2.299,15	330	50,90	2.248,25
Febbra	27	CENTRO ATHENA art. 44		15.855,62	1.806	259,94	15.595,68
Marzo	27	CENTRO ATHENA art. 44		27.451,47	2.412	367,34	27.084,13
Aprile	27	CENTRO ATHENA art. 44		28.851,92	2.566	382,12	28.469,80
Maggid	27	CENTRO ATHENA art. 44		0,00	0	0,00	0,00
Giugno	27	CENTRO ATHENA art. 44		0,00	0	0,00	0,00
Luglio	27	CENTRO ATHENA art. 44		0,00	0	0,00	0,00
Agosto	27	CENTRO ATHENA art. 44		0,00	0	0,00	0,00
Settem	27	CENTRO ATHENA art. 44		0,00	0	0,00	0,00
Ottobre	27	CENTRO ATHENA art. 44		0,00	0	0,00	0,00
Novem	27	CENTRO ATHENA art. 44		0,00	0	0,00	0,00
Dicem	27	CENTRO ATHENA art. 44		0,00	0	0,00	0,00
<b>annual</b>	<b>27</b>	<b>CENTRO ATHENA art. 44</b>	<b>381.800,00</b>	<b>74.458,16</b>	<b>7.114</b>	<b>1.060,30</b>	<b>73.397,86</b>
Gennai	28	Centro FISIOCENTER		253,70	40	7,20	246,50
Febbra	28	Centro FISIOCENTER		3.094,09	640	82,76	3.011,33
Marzo	28	Centro FISIOCENTER		2.976,15	602	77,17	2.898,98
Aprile	28	Centro FISIOCENTER		0,00	0	0,00	0,00
Maggid	28	Centro FISIOCENTER		0,00	0	0,00	0,00
Giugno	28	Centro FISIOCENTER		0,00	0	0,00	0,00
Luglio	28	Centro FISIOCENTER		0,00	0	0,00	0,00
Agosto	28	Centro FISIOCENTER		0,00	0	0,00	0,00
Settem	28	Centro FISIOCENTER		0,00	0	0,00	0,00
Ottobre	28	Centro FISIOCENTER		0,00	0	0,00	0,00
Novem	28	Centro FISIOCENTER		0,00	0	0,00	0,00
Dicem	28	Centro FISIOCENTER		0,00	0	0,00	0,00
<b>annual</b>	<b>28</b>	<b>Centro FISIOCENTER</b>	<b>165.200,00</b>	<b>6.323,94</b>	<b>1.282</b>	<b>167,13</b>	<b>6.156,81</b>
Gennai	28	CENTRO PIAGET		0,00	0	0,00	0,00
Febbra	28	CENTRO PIAGET		1.291,00	50	8,50	1.282,50
Marzo	28	CENTRO PIAGET		0,00	0	0,00	0,00
Aprile	28	CENTRO PIAGET		1.291,00	50	8,50	1.282,50
Maggid	28	CENTRO PIAGET		0,00	0	0,00	0,00
Giugno	28	CENTRO PIAGET		0,00	0	0,00	0,00
Luglio	28	CENTRO PIAGET		0,00	0	0,00	0,00
Agosto	28	CENTRO PIAGET		0,00	0	0,00	0,00
Settem	28	CENTRO PIAGET		0,00	0	0,00	0,00
Ottobre	28	CENTRO PIAGET		0,00	0	0,00	0,00
Novem	28	CENTRO PIAGET		0,00	0	0,00	0,00
Dicem	28	CENTRO PIAGET		0,00	0	0,00	0,00
<b>Annua</b>	<b>28</b>	<b>CENTRO PIAGET</b>	<b>38.700,00</b>	<b>2.582,00</b>	<b>100</b>	<b>17,00</b>	<b>2.565,00</b>
Gennai	29	CENTRO MINERVA art. 44		9.091,20	737	132,07	8.959,13
Febbra	29	CENTRO MINERVA art. 44		79.517,94	4.753	836,29	78.681,65
Marzo	29	CENTRO MINERVA art. 44		107.098,35	6.364	1.099,35	105.999,00
Aprile	29	CENTRO MINERVA art. 44		107.878,68	6.670	1.139,47	106.739,21
Maggid	29	CENTRO MINERVA art. 44		0,00	0	0,00	0,00
Giugno	29	CENTRO MINERVA art. 44		0,00	0	0,00	0,00
Luglio	29	CENTRO MINERVA art. 44		0,00	0	0,00	0,00
Agosto	29	CENTRO MINERVA art. 44		0,00	0	0,00	0,00
Settem	29	CENTRO MINERVA art. 44		0,00	0	0,00	0,00
Ottobre	29	CENTRO MINERVA art. 44		0,00	0	0,00	0,00
Novem	29	CENTRO MINERVA art. 44		0,00	0	0,00	0,00
Dicem	29	CENTRO MINERVA art. 44		0,00	0	0,00	0,00
<b>annual</b>	<b>29</b>	<b>CENTRO MINERVA art. 44</b>	<b>785.200,00</b>	<b>303.586,18</b>	<b>18.524</b>	<b>3.207,18</b>	<b>300.379,00</b>
Gennai	29	Centro FKT LINEA CLUB		0,00	0	0,00	0,00
Febbra	29	Centro FKT LINEA CLUB		0,00	0	0,00	0,00
Marzo	29	Centro FKT LINEA CLUB		0,00	0	0,00	0,00
Aprile	29	Centro FKT LINEA CLUB		0,00	0	0,00	0,00
Maggid	29	Centro FKT LINEA CLUB		0,00	0	0,00	0,00
Giugno	29	Centro FKT LINEA CLUB		0,00	0	0,00	0,00
Luglio	29	Centro FKT LINEA CLUB		0,00	0	0,00	0,00
Agosto	29	Centro FKT LINEA CLUB		0,00	0	0,00	0,00
Settem	29	Centro FKT LINEA CLUB		0,00	0	0,00	0,00

**Totale x Centro FATTURATO ANNO 2011 art. 44 salvo errori ed omissioni**

Mese	Dsb	CENTRO	TETTO	fatturato asl na	PRESTAZI	SCONTO	LIQUIDABILE
Ottobre	29	Centro FKT LINEA CLUB		0,00	0	0,00	0,00
Novem	29	Centro FKT LINEA CLUB		0,00	0	0,00	0,00
Dicemb	29	Centro FKT LINEA CLUB		0,00	0	0,00	0,00
<b>annual</b>	<b>29</b>	<b>Centro FKT LINEA CLUB</b>		<b>0,00</b>	<b>0</b>	<b>0,00</b>	<b>0,00</b>
Gennai	29	Centro POLIDIAGNOSTICO e FKT		3.712,51	383	68,99	3.643,52
Febbra	29	Centro POLIDIAGNOSTICO e FKT		29.831,07	3.016	557,24	29.273,83
Marzo	29	Centro POLIDIAGNOSTICO e FKT		70.887,63	5.223	909,76	69.977,87
Aprile	29	Centro POLIDIAGNOSTICO e FKT		67.922,48	5.360	956,70	66.965,78
Maggio	29	Centro POLIDIAGNOSTICO e FKT		0,00	0	0,00	0,00
Giugno	29	Centro POLIDIAGNOSTICO e FKT		0,00	0	0,00	0,00
Luglio	29	Centro POLIDIAGNOSTICO e FKT		0,00	0	0,00	0,00
Agosto	29	Centro POLIDIAGNOSTICO e FKT		0,00	0	0,00	0,00
Settem	29	Centro POLIDIAGNOSTICO e FKT		0,00	0	0,00	0,00
Ottobre	29	Centro POLIDIAGNOSTICO e FKT		0,00	0	0,00	0,00
Novem	29	Centro POLIDIAGNOSTICO e FKT		0,00	0	0,00	0,00
Dicemb	29	Centro POLIDIAGNOSTICO e FKT		0,00	0	0,00	0,00
<b>annual</b>	<b>29</b>	<b>Centro POLIDIAGNOSTICO e FKT</b>	<b>399.000,00</b>	<b>172.353,68</b>	<b>13.982</b>	<b>2.492,69</b>	<b>169.860,99</b>
Gennai	30	CENTRO STUDI della SCOLIOSI		59.911,02	3.066	516,32	59.394,70
Febbra	30	CENTRO STUDI della SCOLIOSI		134.094,09	7.802	1.283,84	132.810,25
Marzo	30	CENTRO STUDI della SCOLIOSI		206.337,27	12.456	2.015,06	204.322,21
Aprile	30	CENTRO STUDI della SCOLIOSI		212.363,81	13.355	2.179,08	210.184,53
Maggio	30	CENTRO STUDI della SCOLIOSI		0,00	0	0,00	0,00
Giugno	30	CENTRO STUDI della SCOLIOSI		0,00	0	0,00	0,00
Luglio	30	CENTRO STUDI della SCOLIOSI		0,00	0	0,00	0,00
Agosto	30	CENTRO STUDI della SCOLIOSI		0,00	0	0,00	0,00
Settem	30	CENTRO STUDI della SCOLIOSI		0,00	0	0,00	0,00
Ottobre	30	CENTRO STUDI della SCOLIOSI		0,00	0	0,00	0,00
Novem	30	CENTRO STUDI della SCOLIOSI		0,00	0	0,00	0,00
Dicemb	30	CENTRO STUDI della SCOLIOSI		0,00	0	0,00	0,00
<b>Annua</b>	<b>30</b>	<b>CENTRO STUDI della SCOLIOSI</b>	<b>2.072.900,00</b>	<b>612.705,99</b>	<b>36.679</b>	<b>5.994,30</b>	<b>606.711,69</b>
Gennai	30	CENTRO DIARAD		10.271,78	1.212	200,01	10.071,77
Febbra	30	CENTRO DIARAD		30.293,10	3.050	457,70	29.835,40
Marzo	30	CENTRO DIARAD		42.913,96	5.048	772,77	42.141,19
Aprile	30	CENTRO DIARAD		42.264,22	4.856	746,82	41.517,40
Maggio	30	CENTRO DIARAD		0,00	0	0,00	0,00
Giugno	30	CENTRO DIARAD		0,00	0	0,00	0,00
Luglio	30	CENTRO DIARAD		0,00	0	0,00	0,00
Agosto	30	CENTRO DIARAD		0,00	0	0,00	0,00
Settem	30	CENTRO DIARAD		0,00	0	0,00	0,00
Ottobre	30	CENTRO DIARAD		0,00	0	0,00	0,00
Novem	30	CENTRO DIARAD		0,00	0	0,00	0,00
Dicemb	30	CENTRO DIARAD		0,00	0	0,00	0,00
<b>Annua</b>	<b>30</b>	<b>CENTRO DIARAD</b>	<b>915.600,00</b>	<b>125.743,06</b>	<b>14.166</b>	<b>2.177,30</b>	<b>123.565,76</b>
Gennai	31	Centro C.F.O.		0,00	0	0,00	0,00
Febbra	31	Centro C.F.O.		0,00	0	0,00	0,00
Marzo	31	Centro C.F.O.		0,00	0	0,00	0,00
Aprile	31	Centro C.F.O.		0,00	0	0,00	0,00
Maggio	31	Centro C.F.O.		0,00	0	0,00	0,00
Giugno	31	Centro C.F.O.		0,00	0	0,00	0,00
Luglio	31	Centro C.F.O.		0,00	0	0,00	0,00
Agosto	31	Centro C.F.O.		0,00	0	0,00	0,00
Settem	31	Centro C.F.O.		0,00	0	0,00	0,00
Ottobre	31	Centro C.F.O.		0,00	0	0,00	0,00
Novem	31	Centro C.F.O.		0,00	0	0,00	0,00
Dicemb	31	Centro C.F.O.		0,00	0	0,00	0,00
<b>annual</b>	<b>31</b>	<b>Centro C.F.O.</b>		<b>0,00</b>	<b>0</b>	<b>0,00</b>	<b>0,00</b>
Gennai	31	Centro IFKO		5.312,45	310	50,10	5.262,35
Febbra	31	Centro IFKO		49.980,80	3.040	512,30	49.468,50
Marzo	31	Centro IFKO		77.987,90	5.060	830,10	77.157,80
Aprile	31	Centro IFKO		73.521,61	5.253	854,51	72.667,10
Maggio	31	Centro IFKO		0,00	0	0,00	0,00
Giugno	31	Centro IFKO		0,00	0	0,00	0,00
Luglio	31	Centro IFKO		0,00	0	0,00	0,00
Agosto	31	Centro IFKO		0,00	0	0,00	0,00
Settem	31	Centro IFKO		0,00	0	0,00	0,00
Ottobre	31	Centro IFKO		0,00	0	0,00	0,00
Novem	31	Centro IFKO		0,00	0	0,00	0,00
Dicemb	31	Centro IFKO		0,00	0	0,00	0,00
<b>annual</b>	<b>31</b>	<b>Centro IFKO</b>	<b>586.100,00</b>	<b>206.802,76</b>	<b>13.663</b>	<b>2.247,01</b>	<b>204.555,75</b>
Gennai	31	Centro FISIO-THERAPIC-CENTER		0,00	0	0,00	0,00
Febbra	31	Centro FISIO-THERAPIC-CENTER		0,00	0	0,00	0,00
Marzo	31	Centro FISIO-THERAPIC-CENTER		0,00	0	0,00	0,00
Aprile	31	Centro FISIO-THERAPIC-CENTER		0,00	0	0,00	0,00
Maggio	31	Centro FISIO-THERAPIC-CENTER		0,00	0	0,00	0,00
Giugno	31	Centro FISIO-THERAPIC-CENTER		0,00	0	0,00	0,00
Luglio	31	Centro FISIO-THERAPIC-CENTER		0,00	0	0,00	0,00
Agosto	31	Centro FISIO-THERAPIC-CENTER		0,00	0	0,00	0,00

**Totale x Centro FATTURATO ANNO 2011 art. 44 salvo errori ed omissioni**

Mese	Dsb	CENTRO	TETTO	fatturato asi na	PRESTAZI	SCONTO	LIQUIDABILE
Settem	31	Centro FISIO-THERAPIC-CENTER		0,00	0	0,00	0,00
Ottobre	31	Centro FISIO-THERAPIC-CENTER		0,00	0	0,00	0,00
Novem	31	Centro FISIO-THERAPIC-CENTER		0,00	0	0,00	0,00
Dicemb	31	Centro FISIO-THERAPIC-CENTER		0,00	0	0,00	0,00
<b>annual</b>	<b>31</b>	<b>Centro FISIO-THERAPIC-CENTER</b>		<b>0,00</b>	<b>0</b>	<b>0,00</b>	<b>0,00</b>
Gennai	31	Centro SVEVIA COOP.		0,00	0	0,00	
Febbra	31	Centro SVEVIA COOP.		0,00	0	0,00	
Marzo	31	Centro SVEVIA COOP.		0,00	0	0,00	
Aprile	31	Centro SVEVIA COOP.		0,00	0	0,00	
Maggio	31	Centro SVEVIA COOP.		0,00	0	0,00	
Giugno	31	Centro SVEVIA COOP.		0,00	0	0,00	
Luglio	31	Centro SVEVIA COOP.		0,00	0	0,00	
Agosto	31	Centro SVEVIA COOP.		0,00	0	0,00	
Settem	31	Centro SVEVIA COOP.		0,00	0	0,00	
Ottobre	31	Centro SVEVIA COOP.		0,00	0	0,00	
Novem	31	Centro SVEVIA COOP.		0,00	0	0,00	
Dicemb	31	Centro SVEVIA COOP.		0,00	0	0,00	
<b>annual</b>	<b>31</b>	<b>Centro SVEVIA COOP.</b>		<b>0,00</b>	<b>0</b>	<b>0,00</b>	<b>0,00</b>
Gennai	31	CLINICA MEDITERRANEA SPA		0,00	0	0,00	0,00
Febbra	31	CLINICA MEDITERRANEA SPA		3.217,86	622	94,76	3.123,10
Marzo	31	CLINICA MEDITERRANEA SPA		4.309,83	821	116,71	4.193,12
Aprile	31	CLINICA MEDITERRANEA SPA		6.196,63	1.173	167,47	6.029,16
Maggio	31	CLINICA MEDITERRANEA SPA		0,00	0	0,00	0,00
Giugno	31	CLINICA MEDITERRANEA SPA		0,00	0	0,00	0,00
Luglio	31	CLINICA MEDITERRANEA SPA		0,00	0	0,00	0,00
Agosto	31	CLINICA MEDITERRANEA SPA		0,00	0	0,00	0,00
Settem	31	CLINICA MEDITERRANEA SPA		0,00	0	0,00	0,00
Ottobre	31	CLINICA MEDITERRANEA SPA		0,00	0	0,00	0,00
Novem	31	CLINICA MEDITERRANEA SPA		0,00	0	0,00	0,00
Dicemb	31	CLINICA MEDITERRANEA SPA		0,00	0	0,00	0,00
<b>annual</b>	<b>31</b>	<b>CLINICA MEDITERRANEA SPA</b>	<b>47.200,00</b>	<b>13.724,32</b>	<b>2.616</b>	<b>378,94</b>	<b>13.345,38</b>
Gennai	31	Centro DIAGNOSTICO GUIDI		0,00	0	0,00	
Febbra	31	Centro DIAGNOSTICO GUIDI		0,00	0	0,00	
Marzo	31	Centro DIAGNOSTICO GUIDI		0,00	0	0,00	
Aprile	31	Centro DIAGNOSTICO GUIDI		0,00	0	0,00	
Maggio	31	Centro DIAGNOSTICO GUIDI		0,00	0	0,00	
Giugno	31	Centro DIAGNOSTICO GUIDI		0,00	0	0,00	
Luglio	31	Centro DIAGNOSTICO GUIDI		0,00	0	0,00	
Agosto	31	Centro DIAGNOSTICO GUIDI		0,00	0	0,00	
Settem	31	Centro DIAGNOSTICO GUIDI		0,00	0	0,00	
Ottobre	31	Centro DIAGNOSTICO GUIDI		0,00	0	0,00	
Novem	31	Centro DIAGNOSTICO GUIDI		0,00	0	0,00	
Dicemb	31	Centro DIAGNOSTICO GUIDI		0,00	0	0,00	
<b>annual</b>	<b>31</b>	<b>Centro DIAGNOSTICO GUIDI</b>		<b>0,00</b>	<b>0</b>	<b>0,00</b>	<b>0,00</b>
Gennai	32	CENTRO ESTER		7.237,40	290	49,90	7.187,50
Febbra	32	CENTRO ESTER		23.366,58	1.573	261,19	23.105,39
Marzo	32	CENTRO ESTER		83.087,73	4.258	708,99	82.378,74
Aprile	32	CENTRO ESTER		90.967,82	5.460	899,90	90.067,92
Maggio	32	CENTRO ESTER		0,00	0	0,00	0,00
Giugno	32	CENTRO ESTER		0,00	0	0,00	0,00
Luglio	32	CENTRO ESTER		0,00	0	0,00	0,00
Agosto	32	CENTRO ESTER		0,00	0	0,00	0,00
Settem	32	CENTRO ESTER		0,00	0	0,00	0,00
Ottobre	32	CENTRO ESTER		0,00	0	0,00	0,00
Novem	32	CENTRO ESTER		0,00	0	0,00	0,00
Dicemb	32	CENTRO ESTER		0,00	0	0,00	0,00
<b>annual</b>	<b>32</b>	<b>CENTRO ESTER</b>	<b>286.900,00</b>	<b>204.659,54</b>	<b>11.581</b>	<b>1.919,98</b>	<b>202.739,56</b>
Gennai	32	Centro RADAR		65.031,59	6.261	1.300,22	63.731,37
Febbra	32	Centro RADAR		222.572,49	15.824	3.176,48	219.396,01
Marzo	32	Centro RADAR		191.006,76	12.553	2.200,18	188.806,58
Aprile	32	Centro RADAR		175.170,18	12.673	2.205,60	172.964,58
Maggio	32	Centro RADAR		0,00	0	0,00	0,00
Giugno	32	Centro RADAR		0,00	0	0,00	0,00
Luglio	32	Centro RADAR		0,00	0	0,00	0,00
Agosto	32	Centro RADAR		0,00	0	0,00	0,00
Settem	32	Centro RADAR		0,00	0	0,00	0,00
Ottobre	32	Centro RADAR		0,00	0	0,00	0,00
Novem	32	Centro RADAR		0,00	0	0,00	0,00
Dicemb	32	Centro RADAR		0,00	0	0,00	0,00
<b>annual</b>	<b>32</b>	<b>Centro RADAR</b>	<b>701.400,00</b>	<b>653.781,03</b>	<b>47.311</b>	<b>8.882,48</b>	<b>644.898,55</b>
Gennai	33	CENTRO DINASTAR		29.603,33	1.189	203,13	29.400,20
Febbra	33	CENTRO DINASTAR		75.722,72	3.860	642,36	75.080,36
Marzo	33	CENTRO DINASTAR		100.271,23	5.393	856,02	99.415,21
Aprile	33	CENTRO DINASTAR		99.064,96	4.997	814,17	98.250,79
Maggio	33	CENTRO DINASTAR		0,00	0	0,00	0,00
Giugno	33	CENTRO DINASTAR		0,00	0	0,00	0,00
Luglio	33	CENTRO DINASTAR		0,00	0	0,00	0,00

**Totale x Centro FATTURATO ANNO 2011 art. 44 salvo errori ed omissioni**

Mese	Dsb	CENTRO	TETTO	fatturato asl na	PRESTAZI	SCONTO	LIQUIDABILE
Agosto	33	CENTRO DINASTAR		0,00	0	0,00	0,00
Settem	33	CENTRO DINASTAR		0,00	0	0,00	0,00
Ottobre	33	CENTRO DINASTAR		0,00	0	0,00	0,00
Novem	33	CENTRO DINASTAR		0,00	0	0,00	0,00
Dicemb	33	CENTRO DINASTAR		0,00	0	0,00	0,00
<b>Annua</b>	<b>33</b>	<b>CENTRO DINASTAR</b>	<b>547.600,00</b>	<b>304.662,24</b>	<b>15.439</b>	<b>2.515,68</b>	<b>302.146,56</b>
Gennai	33	CENTRO PERSICO PRIMI art. 44		22.509,70	1.460	233,20	22.276,50
Febbra	33	CENTRO PERSICO PRIMI art. 44		34.489,35	3.310	519,70	33.969,65
Marzo	33	CENTRO PERSICO PRIMI art. 44		52.365,31	5.466	850,30	51.515,01
Aprile	33	CENTRO PERSICO PRIMI art. 44		54.601,99	5.482	847,22	53.754,77
Maggio	33	CENTRO PERSICO PRIMI art. 44		0,00	0	0,00	0,00
Giugno	33	CENTRO PERSICO PRIMI art. 44		0,00	0	0,00	0,00
Luglio	33	CENTRO PERSICO PRIMI art. 44		0,00	0	0,00	0,00
Agosto	33	CENTRO PERSICO PRIMI art. 44		0,00	0	0,00	0,00
Settem	33	CENTRO PERSICO PRIMI art. 44		0,00	0	0,00	0,00
Ottobre	33	CENTRO PERSICO PRIMI art. 44		0,00	0	0,00	0,00
Novem	33	CENTRO PERSICO PRIMI art. 44		0,00	0	0,00	0,00
Dicemb	33	CENTRO PERSICO PRIMI art. 44		0,00	0	0,00	0,00
<b>annual</b>	<b>33</b>	<b>CENTRO PERSICO PRIMI art. 44</b>	<b>635.900,00</b>	<b>163.966,35</b>	<b>15.718</b>	<b>2.450,42</b>	<b>161.515,93</b>
Gennai	33	CENTRO CRS		1.358,25	150	16,40	1.341,85
Febbra	33	CENTRO CRS		6.145,50	734	92,22	6.053,28
Marzo	33	CENTRO CRS		11.550,26	1.332	181,09	11.369,17
Aprile	33	CENTRO CRS		10.391,64	1.285	170,81	10.220,83
Maggio	33	CENTRO CRS		0,00	0	0,00	0,00
Giugno	33	CENTRO CRS		0,00	0	0,00	0,00
Luglio	33	CENTRO CRS		0,00	0	0,00	0,00
Agosto	33	CENTRO CRS		0,00	0	0,00	0,00
Settem	33	CENTRO CRS		0,00	0	0,00	0,00
Ottobre	33	CENTRO CRS		0,00	0	0,00	0,00
Novem	33	CENTRO CRS		0,00	0	0,00	0,00
Dicemb	33	CENTRO CRS		0,00	0	0,00	0,00
<b>Annua</b>	<b>33</b>	<b>CENTRO CRS</b>	<b>170.100,00</b>	<b>29.445,65</b>	<b>3.501</b>	<b>460,52</b>	<b>28.985,13</b>
Gennai	33	Centro IST. FISIOTERAPICO ORTOPEDICO		186.891,73	14.960	3.114,30	183.777,43
Febbra	33	Centro IST. FISIOTERAPICO ORTOPEDICO		108.780,03	9.043	1.932,71	106.847,32
Marzo	33	Centro IST. FISIOTERAPICO ORTOPEDICO		109.271,77	8.624	1.730,58	107.541,19
Aprile	33	Centro IST. FISIOTERAPICO ORTOPEDICO		135.916,76	7.950	1.425,30	134.491,46
Maggio	33	Centro IST. FISIOTERAPICO ORTOPEDICO		0,00	0	0,00	0,00
Giugno	33	Centro IST. FISIOTERAPICO ORTOPEDICO		0,00	0	0,00	0,00
Luglio	33	Centro IST. FISIOTERAPICO ORTOPEDICO		0,00	0	0,00	0,00
Agosto	33	Centro IST. FISIOTERAPICO ORTOPEDICO		0,00	0	0,00	0,00
Settem	33	Centro IST. FISIOTERAPICO ORTOPEDICO		0,00	0	0,00	0,00
Ottobre	33	Centro IST. FISIOTERAPICO ORTOPEDICO		0,00	0	0,00	0,00
Novem	33	Centro IST. FISIOTERAPICO ORTOPEDICO		0,00	0	0,00	0,00
Dicemb	33	Centro IST. FISIOTERAPICO ORTOPEDICO		0,00	0	0,00	0,00
<b>annual</b>	<b>33</b>	<b>Centro IST. FISIOTERAPICO ORTOPEDICO</b>	<b>806.500,00</b>	<b>540.860,28</b>	<b>40.577</b>	<b>8.202,89</b>	<b>532.657,39</b>
Gennai	33	Centro FISIOTERAPICO		0,00	0	0,00	0,00
Febbra	33	Centro FISIOTERAPICO		0,00	0	0,00	0,00
Marzo	33	Centro FISIOTERAPICO		0,00	0	0,00	0,00
Aprile	33	Centro FISIOTERAPICO		0,00	0	0,00	0,00
Maggio	33	Centro FISIOTERAPICO		0,00	0	0,00	0,00
Giugno	33	Centro FISIOTERAPICO		0,00	0	0,00	0,00
Luglio	33	Centro FISIOTERAPICO		0,00	0	0,00	0,00
Agosto	33	Centro FISIOTERAPICO		0,00	0	0,00	0,00
Settem	33	Centro FISIOTERAPICO		0,00	0	0,00	0,00
Ottobre	33	Centro FISIOTERAPICO		0,00	0	0,00	0,00
Novem	33	Centro FISIOTERAPICO		0,00	0	0,00	0,00
Dicemb	33	Centro FISIOTERAPICO		0,00	0	0,00	0,00
<b>annual</b>	<b>33</b>	<b>Centro FISIOTERAPICO</b>		<b>0,00</b>	<b>0</b>	<b>0,00</b>	<b>0,00</b>
Gennai	33	Centro CMT		0,00	0	0,00	0,00
Febbra	33	Centro CMT		0,00	0	0,00	0,00
Marzo	33	Centro CMT		0,00	0	0,00	0,00
Aprile	33	Centro CMT		0,00	0	0,00	0,00
Maggio	33	Centro CMT		0,00	0	0,00	0,00
Giugno	33	Centro CMT		0,00	0	0,00	0,00
Luglio	33	Centro CMT		0,00	0	0,00	0,00
Agosto	33	Centro CMT		0,00	0	0,00	0,00
Settem	33	Centro CMT		0,00	0	0,00	0,00
Ottobre	33	Centro CMT		0,00	0	0,00	0,00
Novem	33	Centro CMT		0,00	0	0,00	0,00
Dicemb	33	Centro CMT		0,00	0	0,00	0,00
<b>Annua</b>	<b>33</b>	<b>Centro CMT</b>		<b>0,00</b>	<b>0</b>	<b>0,00</b>	<b>0,00</b>
Gennai	33	Centro MINELLI		436,05	100	13,10	422,95
Febbra	33	Centro MINELLI		3.518,90	758	104,54	3.414,36
Marzo	33	Centro MINELLI		3.332,55	660	100,30	3.232,25
Aprile	33	Centro MINELLI		3.184,49	699	95,57	3.088,92
Maggio	33	Centro MINELLI		0,00	0	0,00	0,00
Giugno	33	Centro MINELLI		0,00	0	0,00	0,00

**Totale x Centro FATTURATO ANNO 2011 art. 44 salvo errori ed omissioni**

Mese	Dsb	CENTRO	TETTO	fatturato asi na	PRESTAZI	SCONTO	LIQUIDABILE
Luglio	33	Centro MINELLI		0,00	0	0,00	0,00
Agosto	33	Centro MINELLI		0,00	0	0,00	0,00
Settem	33	Centro MINELLI		0,00	0	0,00	0,00
Ottobre	33	Centro MINELLI		0,00	0	0,00	0,00
Novem	33	Centro MINELLI		0,00	0	0,00	0,00
Dicemb	33	Centro MINELLI		0,00	0	0,00	0,00
<b>annual</b>	<b>33</b>	<b>Centro MINELLI</b>	<b>37.300,00</b>	<b>10.471,99</b>	<b>2.217</b>	<b>313,51</b>	<b>10.158,48</b>
Genna	33	Centro VALLONE		3.695,85	100	13,20	3.682,65
Febbra	33	Centro VALLONE		6.547,67	1.300	140,40	6.407,27
Marzo	33	Centro VALLONE		11.725,49	2.082	273,36	11.452,13
Aprile	33	Centro VALLONE		2.326,04	1.671	232,33	1.957,95
Maggio	33	Centro VALLONE		0,00	0	0,00	0,00
Giugno	33	Centro VALLONE		0,00	0	0,00	0,00
Luglio	33	Centro VALLONE		0,00	0	0,00	0,00
Agosto	33	Centro VALLONE		0,00	0	0,00	0,00
Settem	33	Centro VALLONE		0,00	0	0,00	0,00
Ottobre	33	Centro VALLONE		0,00	0	0,00	0,00
Novem	33	Centro VALLONE		0,00	0	0,00	0,00
Dicemb	33	Centro VALLONE		0,00	0	0,00	0,00
<b>annual</b>	<b>33</b>	<b>Centro VALLONE</b>	<b>170.100,00</b>	<b>24.295,05</b>	<b>5.153</b>	<b>659,29</b>	<b>23.500,00</b>
Genna	33	CENTRO FUTURA		20.337,89	820	139,00	20.198,89
Febbra	33	CENTRO FUTURA		43.075,69	1.877	330,19	42.745,50
Marzo	33	CENTRO FUTURA		53.312,03	2.373	420,82	52.891,21
Aprile	33	CENTRO FUTURA		46.612,32	1.987	344,71	46.267,61
Maggio	33	CENTRO FUTURA		0,00	0	0,00	0,00
Giugno	33	CENTRO FUTURA		0,00	0	0,00	0,00
Luglio	33	CENTRO FUTURA		0,00	0	0,00	0,00
Agosto	33	CENTRO FUTURA		0,00	0	0,00	0,00
Settem	33	CENTRO FUTURA		0,00	0	0,00	0,00
Ottobre	33	CENTRO FUTURA		0,00	0	0,00	0,00
Novem	33	CENTRO FUTURA		0,00	0	0,00	0,00
Dicemb	33	CENTRO FUTURA		0,00	0	0,00	0,00
<b>Annual</b>	<b>33</b>	<b>CENTRO FUTURA</b>	<b>274.700,00</b>	<b>163.337,93</b>	<b>7.057</b>	<b>1.234,72</b>	<b>162.103,21</b>
Genna	34	CENTRO PLINIO		31.300,97	2.319	376,29	30.924,68
Febbra	34	CENTRO PLINIO		57.721,00	5.391	807,84	56.913,16
Marzo	34	CENTRO PLINIO		81.335,39	7.671	1.151,32	80.184,07
Aprile	34	CENTRO PLINIO		69.086,55	6.611	958,13	68.128,42
Maggio	34	CENTRO PLINIO		0,00	0	0,00	0,00
Giugno	34	CENTRO PLINIO		0,00	0	0,00	0,00
Luglio	34	CENTRO PLINIO		0,00	0	0,00	0,00
Agosto	34	CENTRO PLINIO		0,00	0	0,00	0,00
Settem	34	CENTRO PLINIO		0,00	0	0,00	0,00
Ottobre	34	CENTRO PLINIO		0,00	0	0,00	0,00
Novem	34	CENTRO PLINIO		0,00	0	0,00	0,00
Dicemb	34	CENTRO PLINIO		0,00	0	0,00	0,00
<b>annual</b>	<b>34</b>	<b>CENTRO PLINIO</b>	<b>566.900,00</b>	<b>239.443,91</b>	<b>21.992</b>	<b>3.293,58</b>	<b>236.150,33</b>
Genna	34	CENTRO TERAPIA FISICA SILVIA SNC		7.568,86	960	145,19	7.423,67
Febbra	34	CENTRO TERAPIA FISICA SILVIA SNC		22.280,76	3.337	422,36	21.858,40
Marzo	34	CENTRO TERAPIA FISICA SILVIA SNC		32.107,72	4.768	632,30	31.475,42
Aprile	34	CENTRO TERAPIA FISICA SILVIA SNC		22.082,35	3.600	436,36	21.645,99
Maggio	34	CENTRO TERAPIA FISICA SILVIA SNC		0,00	0	0,00	0,00
Giugno	34	CENTRO TERAPIA FISICA SILVIA SNC		0,00	0	0,00	0,00
Luglio	34	CENTRO TERAPIA FISICA SILVIA SNC		0,00	0	0,00	0,00
Agosto	34	CENTRO TERAPIA FISICA SILVIA SNC		0,00	0	0,00	0,00
Settem	34	CENTRO TERAPIA FISICA SILVIA SNC		0,00	0	0,00	0,00
Ottobre	34	CENTRO TERAPIA FISICA SILVIA SNC		0,00	0	0,00	0,00
Novem	34	CENTRO TERAPIA FISICA SILVIA SNC		0,00	0	0,00	0,00
Dicemb	34	CENTRO TERAPIA FISICA SILVIA SNC		0,00	0	0,00	0,00
<b>annual</b>	<b>34</b>	<b>CENTRO TERAPIA FISICA SILVIA SNC</b>	<b>82.403,48</b>	<b>84.039,69</b>	<b>12.665</b>	<b>1.636,21</b>	<b>82.403,48</b>
<b>annuale</b>		<b>TOTALI</b>	<b>14.138.403,48</b>	<b>4.893.932,97</b>	<b>367.229</b>	<b>63.872</b>	<b>4.829.925</b>

**SUPERAMENTO TETTO**

